

【 電子筆錄調閱 APP 安裝說明 】

說明：

提供行動電話或平板電腦，調閱電子筆錄 PDF 檔。

目前版本：

IOS 最低版本需求 6.0 以上。


(以下示意圖來自 ipad)

安裝說明：

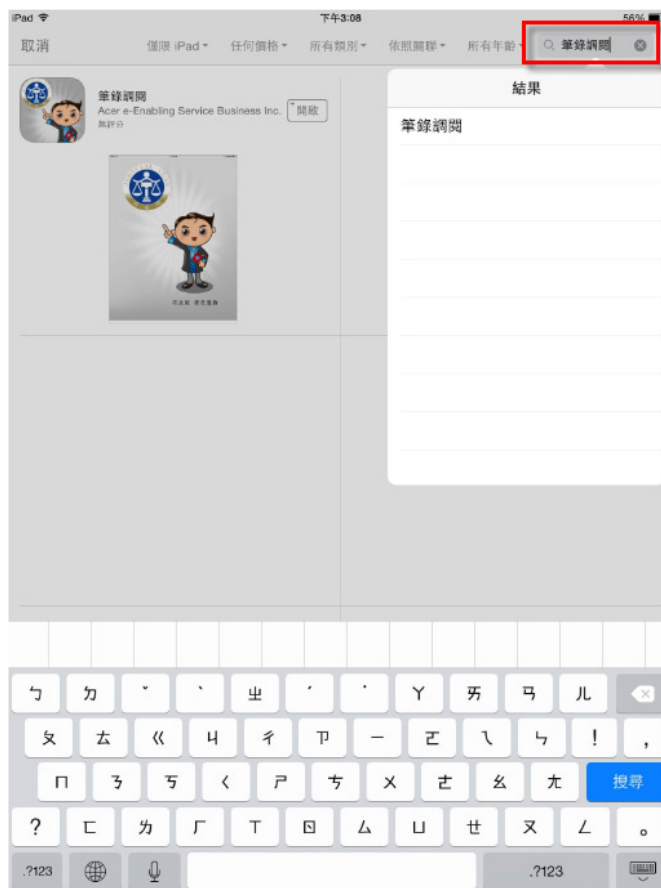
1. App Store 下載安裝
2. 電子筆錄調閱服務網下載安裝

【App Store 下載安裝】

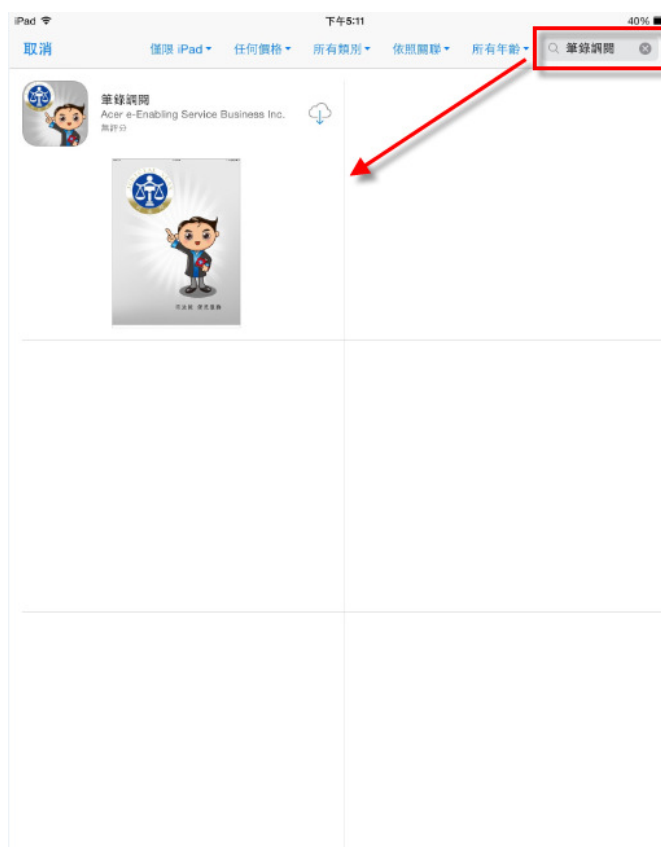
1.iPad 上點選[App Store]



2.進入[App Store]
後，搜尋應用程式，請輸入關鍵字
” 筆錄” 或” 電子筆錄”



3.點選搜尋，找到[筆錄調閱] 應用程式，請點選進入



4.進入[筆錄調閱]
安裝頁面，請點選 [下載]



5.下載完成，即可點選[開啟]
登入[電子筆錄調閱 APP]



7.在桌面上即可找到安裝完成
[筆錄調閱]APP 應用程式的捷徑

請點選登入



筆錄調閱

【電子筆錄調閱服務網下載安裝】

1.於 Ipad 上點選瀏覽器，登入電子筆錄調閱服務網（網址 <https://www.ezlawyer.com.tw>）

The screenshot shows the homepage of the ezLawyer website. The header features the logo 'ez Lawyer 電子筆錄' and navigation links: '首頁', '關於本站', '文件專區', and '客服中心'. Below the header, the user status is '會員姓名：尚未登入' and the visit count is '來訪人次：021080'. The main content area is divided into several sections: '會員服務' (Member Services) with buttons for '會員登入' and '加入會員'; '電子筆錄' (Electronic Transcripts) with a button for '調閱付費說明'; '最新消息' (Latest News) with a red alert icon and text about payment methods and login links; and '好康優惠' (Good Deals) with text about membership benefits. On the right side, there are several service icons, including '線上起訴暨律師單一登入', '庭期', '司法案件進度查詢系統', '書狀上傳區', and '電子筆錄調閱 APP' (which is circled in red). At the bottom right, there are logos for 'acer' and 'PC on PAD 平板隨身桌面'.

2.在電子筆錄調閱服務網，點選【**電子筆錄調閱 APP**】



3.點選[立即安裝]

電子筆錄調閱 App

Android 使用說明

- 提供行動電話或平板電腦，調閱電子筆錄PDF檔案
- 最低版本需求 Android 2.2 或以上
- 下載 Android 版 [安裝說明](#)



電子筆錄調閱

立即安裝

電子筆錄調閱 App

iOS 使用說明

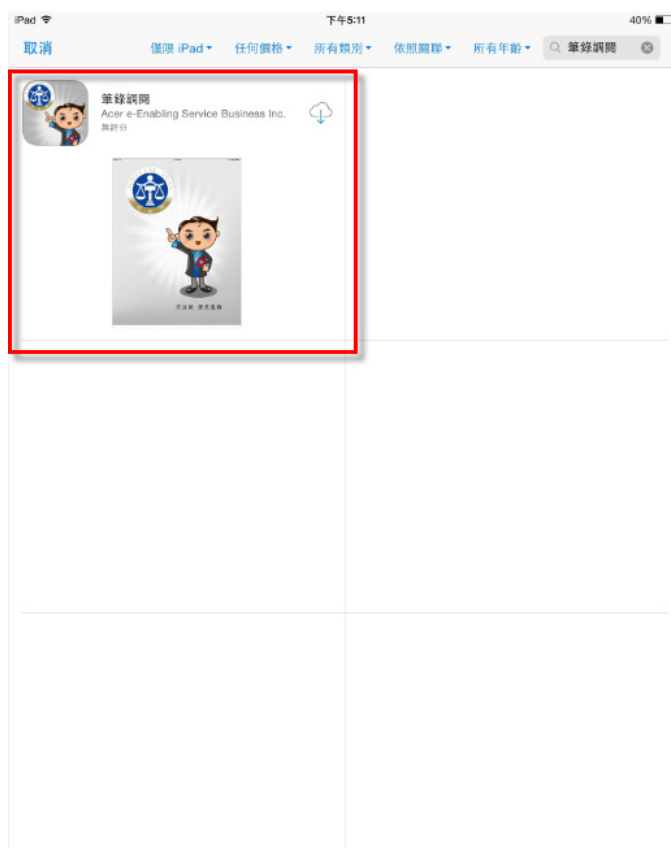
- 提供行動電話或平板電腦，調閱電子筆錄PDF檔案
- 最低版本需求 iOS 6.0 或以上
- 下載 IOS 版 [安裝說明](#)



筆錄調閱

立即安裝

4. 連結至[App Store]，請點選進入



5.進入[筆錄調閱]
安裝頁面，請點選 [下載]



6.下載完成，即可點選[開啟]
登入[電子筆錄調閱 APP]



7.在桌面上即可找到安裝完成
[筆錄調閱]APP 應用程式的捷徑

請點選登入



筆錄調閱

操作說明：

登入畫面



請輸入帳號及密碼後，按[登入]。



登入後，點選輸入查詢條件：
法院名稱、案件類別、案號

會員姓名: acer(33) 會員類別: 一般會員 剩餘點數: 915

法院名稱* 請選擇

案件類別* 請選擇

案 號* 年 字 號

確定 取消

注意事項 調閱之電子筆錄與附卷之筆錄內容不一致者，以附卷為準。 top

客服專線: (02)2784-1057 電子信箱: eb.user@acer.com
電子筆錄調閱服務網 <https://www.ezlawyer.com.tw/eb>

查詢條件輸入完畢，請按[確定]

會員姓名: acer(33) 會員類別: 一般會員 剩餘點數: 915

法院名稱* 臺灣士林地方法院

案件類別* 刑事

案 號* 100 年 易 字 354 號

確定 取消

注意事項 調閱之電子筆錄與附卷之筆錄內容不一致者，以附卷為準。 top

客服專線: (02)2784-1057 電子信箱: eb.user@acer.com
電子筆錄調閱服務網 <https://www.ezlawyer.com.tw/eb>

系統即會帶出可供下載的開庭筆錄

The screenshot shows the e-Lawyer app interface on an iPad. At the top, the logo 'e-Lawyer 電子筆錄' is visible. Below the search filters, the user's name is 'acer', membership is '一般會員', and points are '965'. The search criteria are: Court Name: 臺灣士林地方法院, Case Type: 刑事, Case No: 100, Year: 年, Easy: 易, Character: 字, No: 354, Case No: 號, Party: 股別, Name: 忠. Below this, a table lists uploaded transcripts:

開庭日期	開庭時間	上傳日期	筆錄種類	扣點數	PDF檔
100/11/22	19:16:52	100/11/23	審判筆錄	142	下載PDF
100/10/17	11:02:33	100/10/17	準備程序	50	下載PDF

Below the table is a '回上頁' button. At the bottom, there is a '注意事項' section with a note: '調閱之電子筆錄與附卷之筆錄內容不一致者，以附卷為準。' and contact information: '客服專線：(02)2784-1057 電子信箱：eb.user@acer.com 電子筆錄調閱服務網 https://www.ezlawyer.com.tw/eb'.

進行調閱，請直接點選該件筆錄的 [下載 PDF]

This screenshot is identical to the one above, but with a red box highlighting the 'PDF檔' column header and the '下載PDF' links in the table rows, indicating the action to be taken for downloading the transcripts.

請選擇開啟 PDF 的閱讀程式，閱讀電子筆錄



系統若查無資料，即會顯示以下提示訊息：

[查無符合的筆錄資料 !!]



注意事項：

[筆錄調閱]APP 應用程式，只提供行動電話或平板電腦調閱電子筆錄 PDF 檔。

若需使用其他功能，請使用網路版。<https://www.ezlawyer.com.tw>